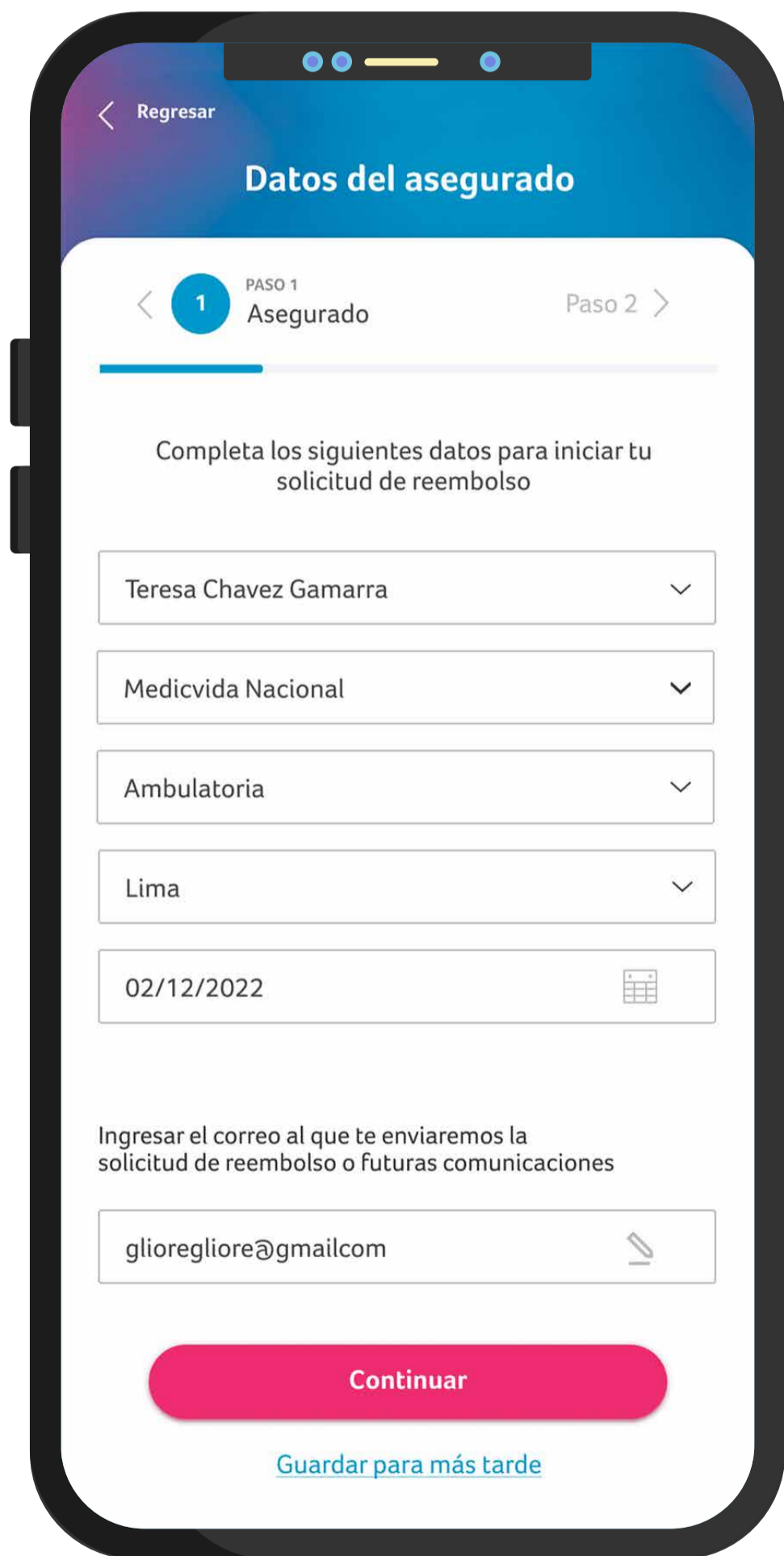
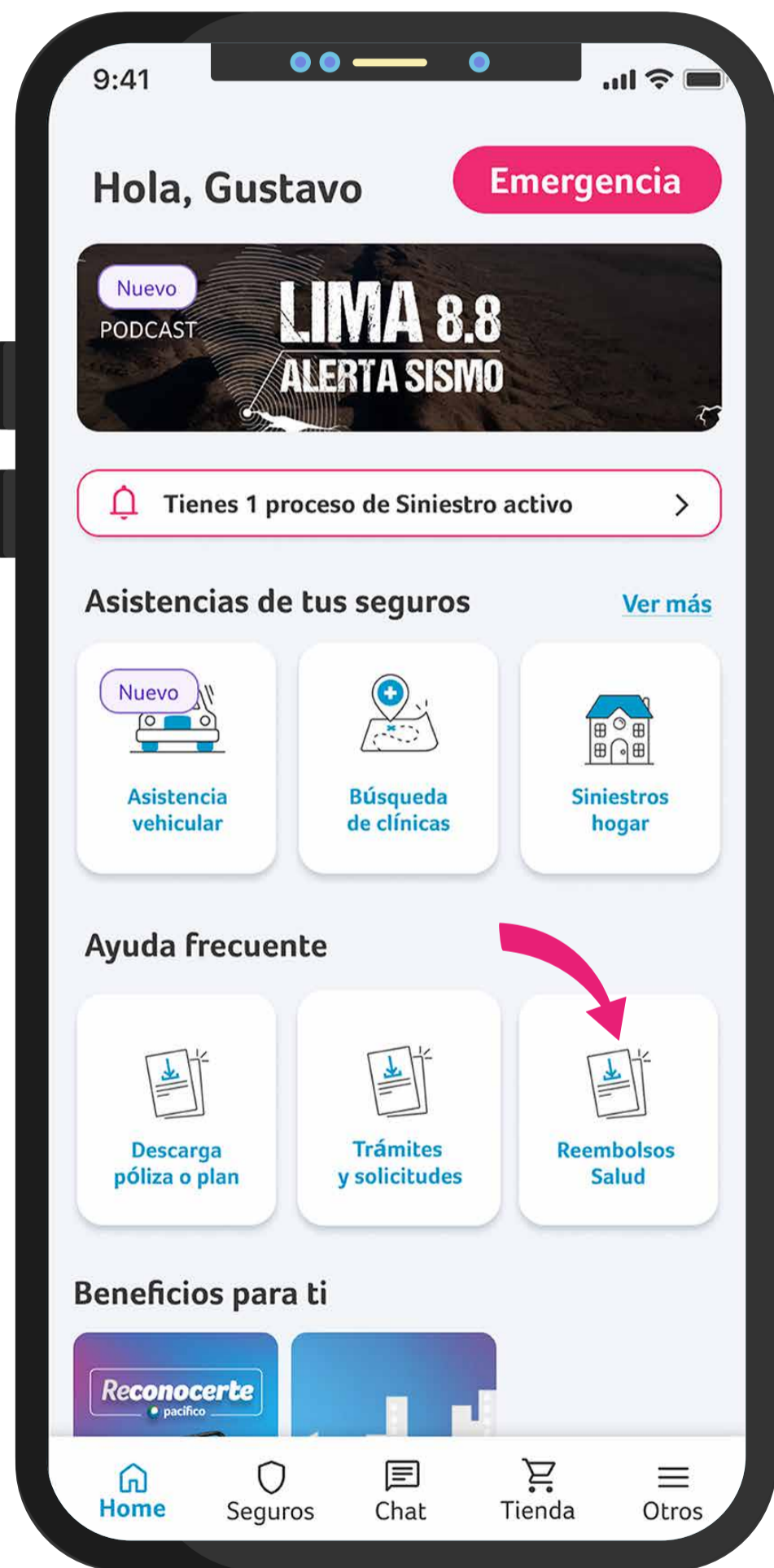


¿Cómo solicitar un reembolso en

Mi Espacio Pacífico?

1 Ingresa a **Mi Espacio Pacífico** y haz clic en **Reembolsos Salud**.

2 En "**Trámites y Solicitudes**" haz clic en "**Reembolsos de Salud**" y completa tus datos.



¿Cómo solicitar un reembolso en



Mi Espacio Pacífico?

3 Adjunta los **documentos solicitados**.

4 Completa los **datos de tu cuenta**.

Regresar

Añadir los gastos

< 2 PASO 2 Documentos Paso 3 >

Para evaluar el reembolso, es obligatorio que adjuntes **todos** los documentos en el listado

Tipo de atención:
Ambulatoria

Para este tipo de atención, los documentos que debes adjuntar a tu solicitud son:

- ✓ Solicitud de reembolso u hoja de atención con diagnóstico, fecha, sello y firma de tu médico.
- ✓ Factura a nombre de Pacífico / Boleta electrónica o Recibo por Honorarios, a nombre del paciente.
- ✓ Receta médica con diagnóstico, fecha, tiempo de tratamiento, firma y sello de tu médico.
- ✓ Orden por exámenes o procedimientos firmada y sellada por tu médico.
- ✓ Resultados de exámenes y procedimientos realizados.
- ✓ Reporte operatorio en caso de intervención quirúrgicamente.

Regresar

Datos de la cuenta

< 3 PASO 3 Datos de la cuenta

El reembolso se abonará en la cuenta individual del contratante y esta no de ser mancomunada.

Esta es la cuenta que elegiste para tu abono

Banco Crédito del Perú
*****8095 **Editar**

Recuerde que si añade otra cuenta que no corresponde al titular de la póliza o plan de salud será rechazada.

Estoy de acuerdo con los **Términos y Condiciones** establecidos para el reembolso salud. Conoce más [aquí](#).

Continuar

[Guardar para más tarde](#)



¿Cómo solicitar un reembolso en



Mi Espacio Pacífico?

¡Y listo!

Tu reembolso fue registrado con éxito.



**Tu reembolso
fue registrado con éxito,
estaremos evaluando la
documentación enviada.**

Recuerda que el tiempo de atención será de 7 días hábiles y podrás hacer el seguimiento a tu solicitud a través de este medio.

[Ver estado de mi trámite](#)

[Finalizar](#)

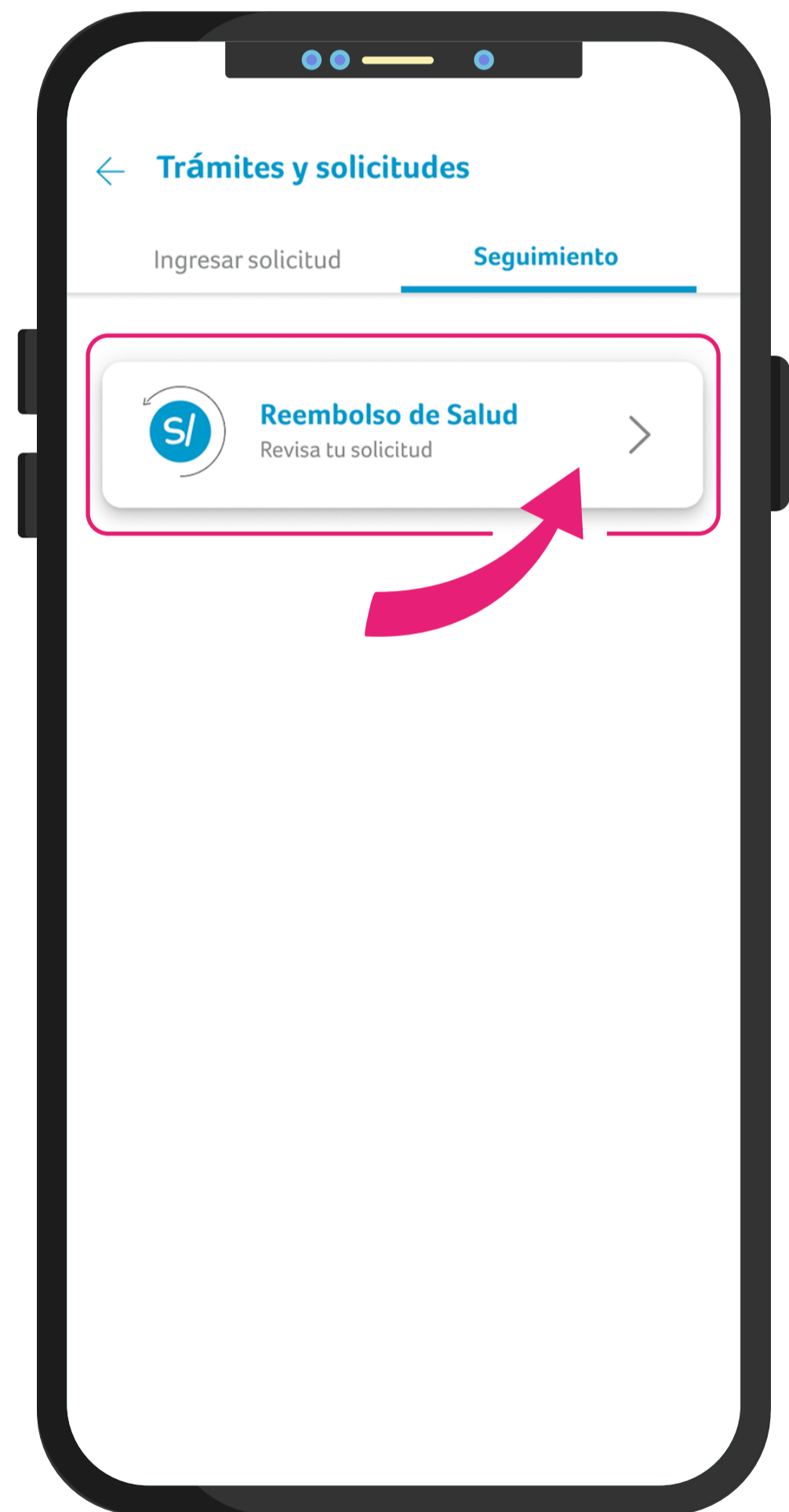


¿Cómo hacer seguimiento a un reembolso en

Mi Espacio Pacífico?

1 Ingresa a **Mi Espacio Pacífico** y en Ayuda frecuente haz clic en **"Trámites y Solicitudes"**.

2 Marca la opción **"Seguimiento"** y haz clic en **"Reembolso de Salud"**.



¿Cómo hacer seguimiento a un reembolso en

Mi Espacio Pacífico?

3 Haz clic en la opción **"Ver más"** de la solicitud que necesites revisar y conoce su estado.

