

Herramienta para Corredores

Ecommerce de SCTR y
Vida Ley



Con el ecommerce
de SCTR y Vida Ley,
podrás cotizar /
emitir en línea, y
obtener tus
documentos hasta
en 4 horas.



A blurred background image showing several people in a meeting or office setting. One person in the foreground is pointing at a document on a table, while another person next to them is holding a pen over the same document. In the background, a laptop is open on a table, and other people are visible, some looking at the laptop. The overall scene suggests a collaborative work environment.

Ecommerce Vida Ley en Somos Corredores

Paso a paso

Ecommerce Vida Ley en Somos Corredores

Cotización del producto Vida Ley



Válido para contratantes con RUC 20 y 10
(con y sin negocio).

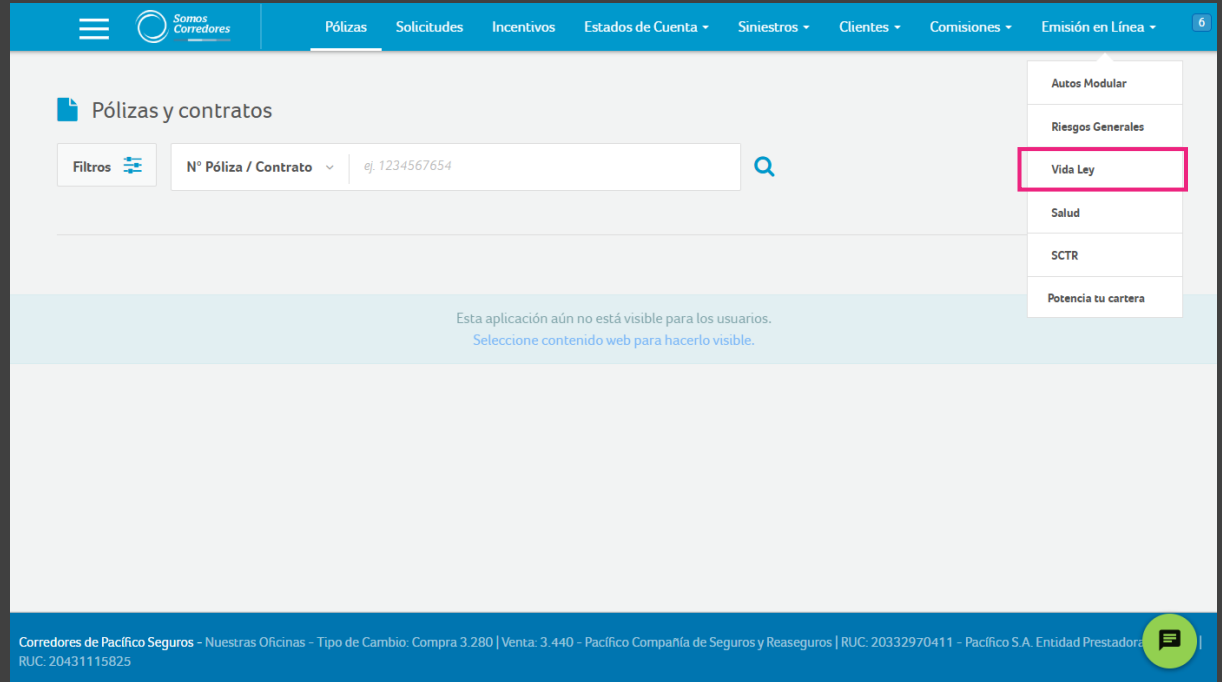
El contratante debe estar **habido** y **activo** en
SUNAT y no pertenecer al sector pesquero o
ser empresa del estado.

Planillas de hasta 500 trabajadores con una
edad límite de 70 años.

Sueldo máximo por trabajador de S/30,000.

Ecommerce Vida Ley: Cotización

Dentro del portal de Somos Corredores, en el módulo de “Emisión en Línea”, clic en “Vida Ley”.



The screenshot displays the 'Somos Corredores' portal interface. The top navigation bar includes a menu icon, the 'Somos Corredores' logo, and several menu items: 'Pólizas', 'Solicitudes', 'Incentivos', 'Estados de Cuenta', 'Siniestros', 'Clientes', 'Comisiones', and 'Emisión en Línea'. The 'Emisión en Línea' menu is expanded, showing a list of options: 'Autos Modular', 'Riesgos Generales', 'Vida Ley' (highlighted with a red border), 'Salud', 'SCTR', and 'Potencia tu cartera'. Below the navigation, the main content area is titled 'Pólizas y contratos' and features a search bar with the placeholder text 'N° Póliza / Contrato' and a search icon. A message at the bottom of the page reads: 'Esta aplicación aún no está visible para los usuarios. Seleccione contenido web para hacerlo visible.' The footer contains contact information for 'Corredores de Pacífico Seguros' and a chat icon.

Ecommerce Vida Ley: Cotización

En caso de cumplir con todas las condiciones indicadas en el ecommerce, clic en “Empezar” para una cotización.

Vida Ley
¿Qué necesitas hacer hoy?

Nueva cotización

Empezar

Descarga el modelo único de planilla de empleados aquí ▾

Recuerda que para realizar una cotización por esta vía debes considerar las siguientes reglas, **en caso contrario por favor contáctate con tu ejecutivo comercial.**

- La planilla debe de ser **menor o igual a 500 empleados** y **no tener empleados mayores a 70 años.**
- El sueldo de los empleados debe figurar en moneda **soles (S/).**
- Ningún sueldo debe **ser mayor a S/ 30 000 mensuales.**
- El contratante **no debe pertenecer al sector pesquero o entidades del estado.**
- El contratante **debe estar habilitado en SUNAT.**

Ecommerce Vida Ley: Cotización

Coloca el RUC de la empresa a cotizar y aparecerá la razón social en automático. Luego en el box de Declaración Jurada y clic en “continuar”.

Somos Corredores

Pólizas Solicitudes Incentivos Estados de Cuenta Sinistros Clientes Comisiones Emisión en Línea

Nueva cotización de Vida Ley

Datos del contratante

Tipo y nro de documento del contratante

Razón Social

Declaro que la actividad del contratante no pertenece al sector pesquero ni a entidades del estado. En caso no sea cierto lo declarado se considerará como declaración inexacta que acarrea la nulidad del contrato.

Continuar

Ecommerce Vida Ley: Cotización

Visualizarás dos formas de registrar a tus asegurados:

- 1.Registro manual:
Hasta 10 asegurados.
- 2.Registro mediante trama: Hasta 500 asegurados.

Somos Corredores

Pólizas Solicitudes Incentivos Estados de Cuenta Sinistros Clientes Comisiones Emisión en Línea

Nueva cotización de Vida Ley

✓

Datos de los asegurados

Datos de planilla
Elige una opción que mejor se adapte a tu empresa para ingresar los datos de tus asegurados

La opción que elija no influirá en el precio del seguro

Registro manual Recomendado
De 1 a 10 asegurados Ingresa los datos de forma individual

Carga masiva
De 1 a 500 asegurados Utiliza nuestra plantilla Excel

Regresar

Ecommerce Vida Ley: Cotización

Registro manual

Coloca el **documento de identidad** del asegurado (DNI, CE o pasaporte) y se completarán los nombres, apellidos y fecha de nacimiento. También colocar el sueldo en Soles (S/). Da clic en **“agregar asegurado”**. Repite para los demás asegurados.

Somos Corredores

Pólizas Solicitudes Incentivos Estados de Cuenta Sinistros Clientes Comisiones Emisión en Línea

Nueva cotización de Vida Ley

✓

Datos de los asegurados

Datos de planilla
Elige una opción que mejor se adapte a tu empresa para ingresar los datos de tus asegurados

La opción que elija no influirá en el precio del seguro

Registro manual Recomendado
De 1 a 10 asegurados Ingresar los datos de forma individual

Agregar asegurado

Documento de identidad DNI <input type="text"/> Ingresar	Nombres Nombre <input type="text"/>	Apellido Paterno Ape. Paterno <input type="text"/>	Apellido Materno Ape. Materno <input type="text"/>
Sueldo (S/) Sueldo <input type="text"/>		Fecha de Nacimiento dd/mm/aaaa <input type="text"/>	

+ Agregar Asegurado

Ecommerce Vida Ley: Cotización

Registro manual

Revisa la información de los asegurados registrados, así como el resumen, y de estar de acuerdo, da clic en “continuar”.

Somos Corredores

Pólizas Solicitudes Incentivos Estados de Cuenta - Siniestros - Clientes - Comisiones - Emisión en Línea -

Datos de los asegurados

Datos de planilla
Elige una opción que mejor se adapte a tu empresa para ingresar los datos de tus asegurados

1 La opción que elija no influirá en el precio del seguro

Registro manual Recomendado
De 1 a 10 asegurados Ingresa los datos de forma individual

Agregar asegurado

Documento de identidad: DNI Ingresar
Nombres: Nombre
Apellido Paterno: Ape.Paterno
Apellido Materno: Ape.Materno
Sueldo (S/): Sueldo
Fecha de Nacimiento: dd/mm/aaaa

+ Agregar Asegurado

Resumen de asegurados registrados

Total de asegurados	Monto total de planilla
1	S/ 5 000.00

Documento Número Nombres Apellidos Sueldo Nacimiento Acciones

Ecommerce Vida Ley: Cotización

Registro mediante trama

Descarga el formato de la planilla para que se complete la información de los asegurados.

Somos Corredores

Pólizas Solicitudes Incentivos Estados de Cuenta Sinistros Clientes Comisiones Emisión en Línea

Datos de los asegurados

Datos de planilla
Elige una opción que mejor se adapte a tu empresa para ingresar los datos de tus asegurados

- La opción que elija no influirá en el precio del seguro

Registro manual Recomendado
De 1 a 10 asegurados Ingresar los datos de forma individual

Carga masiva
De 1 a 500 asegurados Utiliza nuestra plantilla Excel

Proceso de carga masiva

- 1 Descargar plantilla**
[↓ Descargar plantilla](#)
- 2 Subir archivo completado**
Coloque aquí los archivos
XLSM - 5 mb
[Haz click para examinar](#)

Ecommerce Vida Ley: Cotización

Registro mediante trama

Antes de abrir el archivo, ubicarlo en tu carpeta de descargar, clic **derecho / propiedades / desbloquear** y aceptar.

Atributos: Solo lectura Oculto

Seguridad: Este archivo proviene de otro equipo y podría bloquearse para ayudar a proteger este equipo. Desbloquear

Abrir el archivo y dar clic en **archivo / opciones** y seguir los pasos:

Opciones de Excel

General
Fórmulas
Datos
Revisión
Copilot
Guardar
Idioma
Accesibilidad
Avanzadas
Personalizar cinta de opciones
Barra de herramientas de acceso rápido
Complementos

Centro de confianza

Seguridad y más información

Para obtener más información sobre la protección de privacidad y seguridad, visite Office.com.

[Centro de confianza de Microsoft](#)

Centro de confianza de Microsoft Excel

El Centro de confianza contiene la configuración de seguridad y privacidad. Esta configuración garantiza la seguridad del equipo. Le recomendamos que no la cambie.

Centro de confianza

Editores de confianza
Ubicaciones de confianza
Documentos de confianza
Catálogos de complementos de confianza
Complementos
Configuración de ActiveX
Configuración de macros
Vista protegida

Configuración de ActiveX para todas las aplicaciones de Office

Deshabilitar todos los controles sin notificación

Preguntar antes de habilitar controles no seguros para inicialización (UFI) con restricciones adicionales y controles seguros para inicialización (SFI) con restricciones mínimas

Preguntar antes de habilitar todos los controles con restricciones mínimas

Habilitar todos los controles sin restricciones y sin preguntar (no recomendado; se pueden ejecutar controles potencialmente peligrosos)

Modo seguro (ayuda a limitar el acceso de control a su equipo)

Ecommerce Vida Ley: Cotización

Registro mediante trama

La trama ya está lista para usar. Recordar que se deben **completar todas las columnas** de acuerdo al formato indicado y al finalizar, dar clic en “**validar formatos**”, luego aceptar, cerrar y guardar el archivo.

The screenshot shows an Excel spreadsheet titled "TRAMA_VIDA_LEY_2025_ConformeV2 (1) - Excel". The spreadsheet is organized into columns with the following headers and descriptions:

A	B	C	D	E	F	G	I	Q	U	V
CÓDIGO DE TIPO DOCUMENTO	NÚMERO DE DOCUMENTO DE IDENTIDAD	APELLIDO PATERNO	APELLIDO MATERNO	PRIMER NOMBRE	SEGUNDO NOMBRE	FECHA DE NACIMIENTO	NACIONALIDAD	IMPORTE SUELDO	Observaciones	Después de llenar la planilla, valida los datos aquí.
<small>Celda tipo NÚMERO Solo se permite 1. DNI, 2. CE, 3. OTROS (Carné de Identidad, PITD, Carnet Refugiado), 6. PASAPORTE</small>	<small>Celda tipo TEXTO Para DNI, 8 dígitos, CE, 9 dígitos. Para los demás máximo 12 caracteres</small>	<small>Celda tipo TEXTO Máximo 30 caracteres y solo se permite letras, vocales y eñe</small>	<small>Celda tipo TEXTO OPCIONAL, Máximo 30 caracteres y solo se permite letras, vocales y eñe</small>	<small>Celda tipo TEXTO Máximo 30 caracteres y solo se permite letras, vocales y eñe</small>	<small>Celda tipo TEXTO OPCIONAL, Máximo 30 caracteres y solo se permite letras, vocales y eñe</small>	<small>Celda tipo FECHA Solo procesa formato DDMMYYYY</small>	<small>Celda tipo TEXTO Máximo 60 caracteres y solo se permite letras, vocales y eñe</small>	<small>Celda tipo NÚMERO No acepta formato Moneda (leje, \$), Mínimo 40</small>		VALIDAR FORMATOS
										BORRAR DATOS DE LA PLANILLA

Ecommerce Vida Ley: Cotización

Registro mediante trama

Carga la trama completa y el sistema realizará la validación de la información, de estar conforme, revisa el resumen de los asegurados y de estar de acuerdo, clic en “continuar”.

Somos Corredores

Pólizas Solicitudes Incentivos Estados de Cuenta - Siniestros - Clientes - Comisiones - Emisión en Línea -

Carga masiva

De 1 a 500 asegurados Utiliza nuestra plantilla Excel

Proceso de carga masiva

- 1 Descargar plantilla
- 2 Subir archivo completado

↓ Descargar plantilla

Coloque aquí los archivos
XLSM - 5 mb

Editar

TRAMA_VIDA_LEY_2025_Confo... X

Resumen de asegurados cargados

✓ Todos los datos ingresados en la planilla, han sido validados correctamente.

Total de asegurados	Monto total de planilla
6	S/ 7 200.00

Regresar Continuar

Ecommerce Vida Ley: Cotización

Revisa las coberturas de la póliza:

- Paquete de coberturas adicionales.
- Planilla acotada a la RMA (Remuneración máxima asegurable, variable cada trimestre por SBS).

Plan Vida Ley Total
Cobertura por muerte natural y accidental

Prima mínima
Prima anual
S/ 200.60
(incluye igr)

Prima mínima Prima semestral Pago aprox. anual S/ 400.00 S/ 200.00 (incluye igr)	Prima mínima Prima trimestral Pago aprox. anual S/ 720.00 S/ 180.00 (incluye igr)	Prima mínima Prima mensual Pago aprox. anual S/ 840.00 S/ 70.00 (incluye igr)
--	---	---

Tipo de planilla
Acotado a la RMA
Planilla asegurable
S/ 5 000.00
RMA: Remuneración máxima asegurable S/ 12 209.11

Agregar coberturas adicionales
Paquete de S/ 10 000

[Ver detalle de coberturas](#)

[Regresar](#) [Continuar](#)

Ecommerce Vida Ley: Cotización

¡Tu cotización ya está lista!

Recuerda que la validez de nuestras propuestas es de 15 días, siempre y cuando se mantenga la cantidad de asegurados, sueldos y la edad. Descarga el slip y revisa las coberturas.

The screenshot displays a quote page for 'Somos Corredores'. The quote number is N° VIDALEY-0000196816, valid until 17/02/2026. The coverage is 'Plan Vida Ley Total'. The policyholder's RUC is XXXXX. There is 1 insured person with a monthly salary of S/ 5 000.00. The plan type is 'Acotado a la RMA' with an additional coverage of 10000. The minimum annual premium is S/ 200.60 (including IGV). Three payment options are shown: monthly (S/ 70.00), quarterly (S/ 180.00), and semi-annual (S/ 200.00), all including IGV. At the bottom, there are three buttons: 'Regresar a la Pantalla Inicio', 'Descargar Slip' (highlighted with a red border), and 'Iniciar Emisión'.

Cotización		
N° VIDALEY-0000196816		
Esta cotización estará vigente hasta el 17/02/2026		
Cobertura: Plan Vida Ley Total		
Contratante XXXXX	RUC XXXXX	
Nro total asegurados 1	Tipo de planilla Acotado a la RMA	
Planilla asegurable S/ 5 000.00	Cobertura adicional al plan 10000	
Prima mínima Prima anual S/ 200.60 (incluye igv)		
Prima mínima Prima semestral Pago aprox. anual S/ 400.00 S/ 200.00 (incluye igv)	Prima mínima Prima trimestral Pago aprox. anual S/ 720.00 S/ 180.00 (incluye igv)	Prima mínima Prima mensual Pago aprox. anual S/ 840.00 S/ 70.00 (incluye igv)
Regresar a la Pantalla Inicio	Descargar Slip	Iniciar Emisión

Ecommerce Vida Ley en Somos Corredores

Emisión del producto Vida Ley



Entrega de documentos hasta en 30 min.

En un mismo flujo se realiza la cotización y la emisión.

Pago adelantado mediante SafetyPay.

Nuestros inicios de vigencia son los días 1 de cada mes.

Ecommerce Vida Ley: Emisión

Coloca los datos de **correo** para la recepción de los **documentos de la póliza y factura**, además del teléfono de contacto.

Logo: Somas Corredores

Menú: Pólizas | Solicitudes | Incentivos | Estados de Cuenta - | Siniestros - | Clientes - | Comisiones - | Emisión en L

Emitir póliza de Vida Ley

Progress bar: 1 of 3 steps (Step 1 active)

Datos del contratante

XXXXXX	XXXXXX
CIIU: 9609 - OTRAS ACTIVIDADES DE SERVICIOS PERSONALES N.C.P.	Dirección: XXXXX
Representante legal XXXXXX	Documento del representante DNI - : XXXXX

Datos de contacto ⓘ

Correo electrónico para la facturación <input type="text"/>	Correo electrónico para domicilio contractual y envío de póliza electrónica <input type="text"/>
Teléfono celular <input type="text"/>	

Ecommerce Vida Ley: Emisión

Escoge el mes de cobertura (de ser el mes en curso, pedirá la declaración de no siniestros en checkbox). También seleccionar el periodo de facturación y clic en “continuar”.

Somos Corredores

Pólizas Solicitudes Incentivos Estados de Cuenta - Siniestros - Clientes - Comisiones - Emisión en Línea -

Emitir póliza de Vida Ley

✓ ● ●



Condiciones de la póliza

Fecha de inicio de vigencia:

Modalidad de facturación por inclusión:

Declaro que, desde la fecha solicitada al día de hoy, no se ha presentado ningún siniestro del cual se derive a un trámite de reclamación e indemnización a cargo de Pacífico Seguros.

Se emite una constancia y también una factura y/o liquidación por cada inclusión que se realice en el período.

Selecciona el periodo de facturación y declaración de la planilla

Prima anual	Prima semestral	Prima trimestral	Prima mensual
Prima mínima	Prima mínima	Prima mínima	Prima mínima
S/ 200.60 <small>(incluye igtv)</small>	Pago aprox. anual S/ +00.00 S/ 200.00 <small>(incluye igtv)</small>	Pago aprox. anual S/ 720.00 S/ 180.00 <small>(incluye igtv)</small>	Pago aprox. anual S/ 8+0.00 S/ 70.00 <small>(incluye igtv)</small>

[Regresar](#) [Continuar](#)

Ecommerce Vida Ley: Emisión

Revisa el resumen de la información del contratante, así como los datos para la emisión. De estar de acuerdo, clic en la declaración y en “continuar”.

Logo: Somos Corredores

Menú: Pólizas | Solicitudes | Incentivos | Estados de Cuenta | Sinistros | Clientes | Comisiones | Emisión en Línea

Emitir póliza de Vida Ley

Resumen de emisión

Antes de continuar con la emisión, por favor revisa que todos los datos estén correctos

Prima mínima Prima anual S/ 200.60 <small>(incluye Ipt)</small>	Inicio de vigencia 01/02/2026
--	---

Cobertura: **Plan Vida Ley Total**

Total asegurados 1	Planilla asegurable S/ 5 000.00	Tipo de planilla Acotado a la RMA
------------------------------	---	---

Modalidad de facturación por inclusión
Al declarar (incluir)

CIIU 9609 - OTRAS ACTIVIDADES DE SERVICIOS PERSONALES N.C.P.	Dirección XXXXX	
Correo electrónico para la facturación XXXXX	Correo electrónico para la póliza electrónica XXXXX	
Teléfono de contacto 999999999	Representante legal XXXXX	Documento del representante -----

Declaro estar actuando en nombre y representación de mi cliente de acuerdo con sus instrucciones y con las facultades conferidas en las carta de nombramiento

Regresar | Continuar

Ecommerce Vida Ley: Emisión

Para la emisión, tenemos dos modalidades:

1. Pagar antes de emitir:

Se genera un código de pago vía **SafetyPay**, es obligatorio si la prima es menor a S/200.

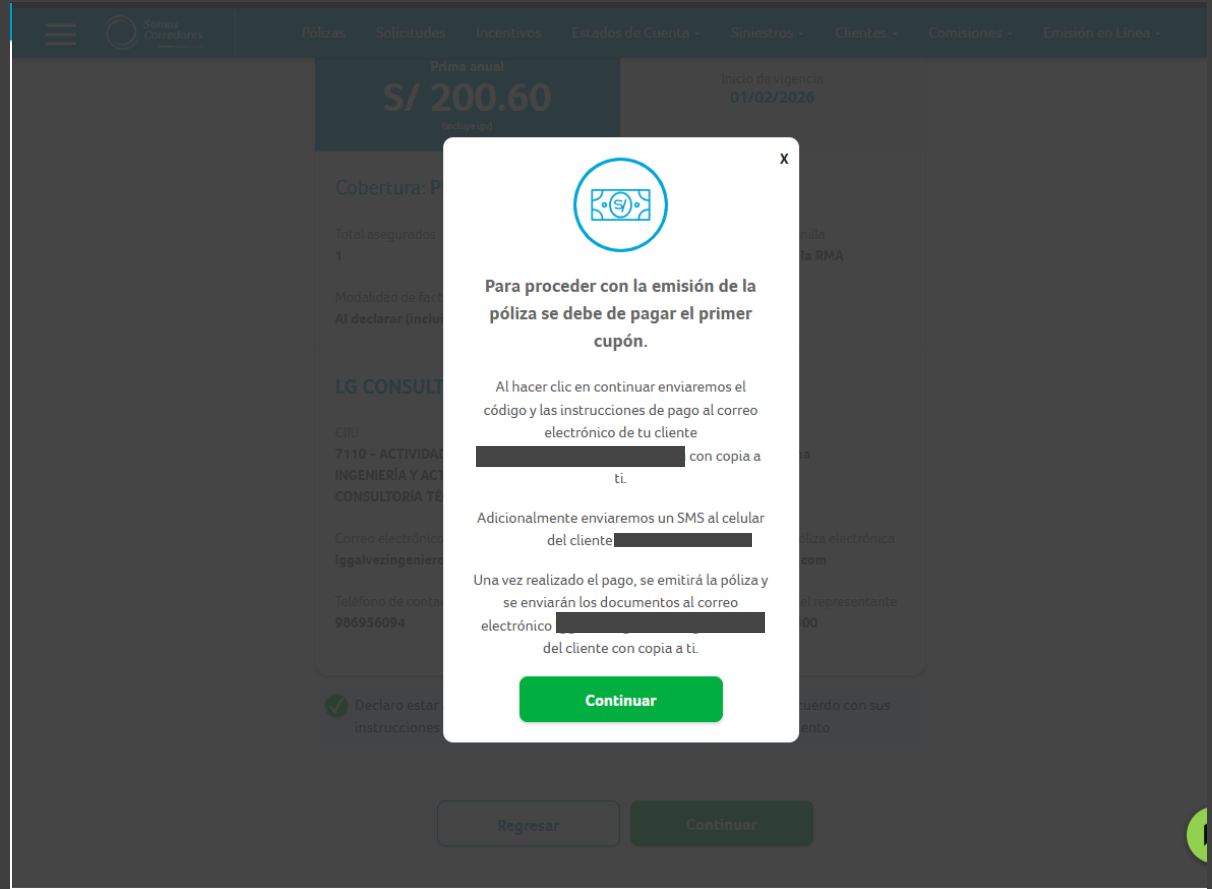
2. Pagar después de emisión:

Se habilita siempre y cuando la prima sea mayor a S/200.

The screenshot displays the Ecommerce Vida Ley interface. At the top, there is a navigation bar with links for 'Póliza', 'Solicitudes', 'Incentivos', 'Estados de Cuenta', 'Semestros', 'Clientes', 'Comisiones', and 'Emisión en Línea'. The main content area shows a 'Prima anual' of S/ 200.60 and a 'Fecha de vigencia' of 01/02/2026. A modal dialog is open in the center, titled 'Antes de continuar, por favor elige en qué momento tu cliente desea hacer el primer pago'. The modal contains two options: 'Antes de emitir la póliza vía de Safety Pay.' (represented by a coin icon) and 'Después de emitida la póliza a través del banco.' (represented by a document icon). Below the modal, there are fields for 'Cobertura', 'Teléfono de contacto', 'Modalidad', 'Al declarar', 'CUI', '7110 - ACTIVIDADES DE ARQUITECTURA E INGENIERIA Y ACTIVIDADES CONEXAS DE CONSULTORIA TECNICA', 'Correo electrónico para la facturación', 'Correo electrónico para la póliza electrónica', 'Teléfono de contacto', 'Representante legal', and 'Documento del representante'. At the bottom, there is a checkbox with the text 'Declaro estar actuando en nombre y representación de mi cliente de acuerdo con sus instrucciones y con las facultades conferidas en las carta de nombramiento'. There are 'Regresar' and 'Continuar' buttons at the bottom of the form.

Ecommerce Vida Ley: Emisión

Si escoges la modalidad 1, te mostrará el mensaje de acuerdo al print, en donde se confirma que se notificará al cliente con el código **SafetyPay**.



The screenshot displays a web interface for policy issuance. A modal window is centered on the screen, featuring a blue icon of a banknote with a dollar sign. The text in the modal reads: "Para proceder con la emisión de la póliza se debe de pagar el primer cupón." Below this, it states: "Al hacer clic en continuar enviaremos el código y las instrucciones de pago al correo electrónico de tu cliente [redacted] con copia a ti." It also mentions: "Adicionalmente enviaremos un SMS al celular del cliente [redacted]". At the bottom of the modal is a green "Continuar" button. The background interface shows a navigation menu with items like "Pólizas", "Solicitudes", "Incentivos", "Estados de Cuenta", "Suavestros", "Clientes", "Comisiones", and "Emisión en Línea". The main content area displays "Prima anual S/ 200.60" and "Inicio de vigencia 01/02/2026".

Ecommerce Vida Ley: Emisión

Se abrirá una nueva pestaña con el código SafetyPay para que el cliente pueda pagar en línea, también ha llegado un correo al cliente.

The screenshot shows the Pacifico online payment interface. At the top left is the Pacifico logo. On the right, there is a dropdown menu showing 'PER'. Below the logo, there are three tabs: 'Banca por Internet' (selected), 'Código QR (Yape / Plin)', and 'Pagar en Efectivo'. Underneath, there are two sub-tabs: 'PERSONAS' (selected) and 'EMPRESAS'. A grid of bank logos is displayed, including BCP, BBVA, Interbank, Scotiabank, Caja Arequipa, Caja Huancayo, Caja Tarma, and Caja Trujillo. Below the logos, there is a section for 'Pago de servicios SafetyPay'. It includes a 'Código de pago' field with the value 'XXXXX' and a QR code icon. To the right, there is a 'Moneda' dropdown set to 'Soles' and a 'TOTAL' amount of 'S/ 200.60'. Further right, a light blue box displays 'Recuerda que te quedan:' followed by a clock icon and the time '359h : 59m : 49s'. At the bottom, there is a checkbox for 'Acepto Términos y Condiciones y Políticas de privacidad' which is checked. Below this, there are 'Instrucciones de pago:' followed by four numbered steps: 1. Ingresar a 'Banca por Internet o Yape.' and seleccionar 'Pagar servicios' o 'Yapear servicios'. 2. Buscar 'Safetypay' y seleccionar la moneda. 3. Ingresar el código 'XX' y verificar la información del pago. 4. Escoger la cuenta de origen, confirmar el pago y ¡Listo!

Ecommerce Vida Ley: Emisión

Una vez se realice el pago o se acepte la emisión, llegará el correo de bienvenida con la póliza completa al correo del cliente en máximo 30 minutos. La factura llegará 8 horas después del pago.

¡Les damos la bienvenida a su Seguro **Vida Ley** Empleados Nro. **XXX** !

PS Pacífico Seguros <contacto@pacificoseguros.com.pe> Responder Responder a todos Reenviar Imprimir Compartir ... Jun 29/01/2026 9:19

Para:

utf-8"1: 210 KB

Si no puedes visualizar este mailing, haz clic [aquí](#)



Estimados señores

Nos alegra darte la bienvenida e informarte que Pacífico Seguros ha procedido con la emisión de su Póliza N° _____ correspondiente al producto **VIDA LEY** EMPLEADOS (D.L.688), con fecha de inicio de vigencia el _____.

Asimismo, adjuntamos los documentos correspondientes para la emisión de su Póliza con el nombre ______110.pdf, los cuales podrás visualizar ingresando su RUC o documento de identidad.

Les recordamos que su Póliza se mantendrá vigente mientras su institución efectúe las actualizaciones de asegurados y el pago de las primas en la fechas pactadas.

Nos despedimos con el compromiso de brindarte lo mejor siempre.

Ecommerce SCTR Salud Pensión en Somos Corredores

Paso a paso



Ecommerce SCTR Salud Pensión en Somos Corredores

Cotización del producto SCTR



Válido para contratantes con RUC 20 y 10
(con negocio).

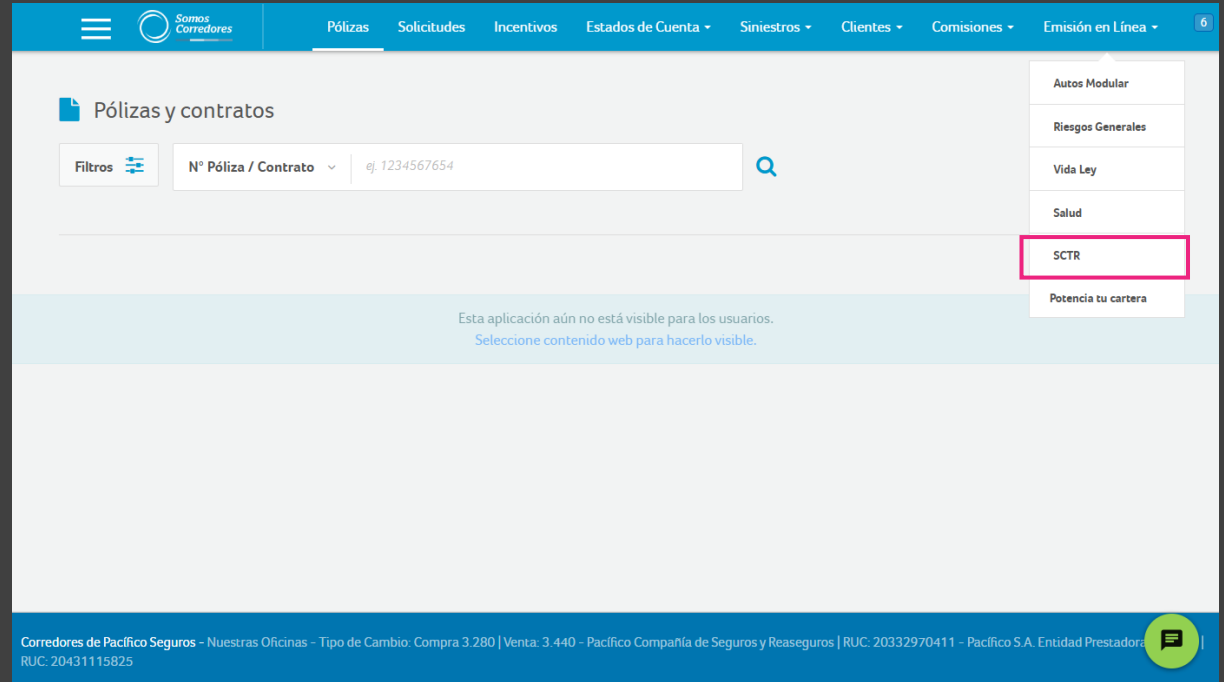
El contratante debe estar **habido** y **activo** en
SUNAT y no pertenecer al sector pesquero,
minero o ser empresa del estado.

Planillas de hasta 500 trabajadores.

Sueldo máximo por trabajador de S/30,000.

Ecommerce SCTR: Cotización

Dentro del portal de Somos Corredores, en el módulo de “Emisión en Línea”, clic en “SCTR”.



The screenshot displays the 'Somos Corredores' portal interface. The top navigation bar includes a menu icon, the 'Somos Corredores' logo, and several menu items: 'Pólizas', 'Solicitudes', 'Incentivos', 'Estados de Cuenta', 'Siniestros', 'Clientes', 'Comisiones', and 'Emisión en Línea'. The 'Emisión en Línea' menu is currently expanded, showing a list of options: 'Autos Modular', 'Riesgos Generales', 'Vida Ley', 'Salud', 'SCTR', and 'Potencia tu cartera'. The 'SCTR' option is highlighted with a red rectangular border. Below the navigation bar, the main content area is titled 'Pólizas y contratos' and features a search bar with the placeholder text 'N° Póliza / Contrato' and a search icon. A message in the center of the page states: 'Esta aplicación aún no está visible para los usuarios. Seleccione contenido web para hacerlo visible.' The footer contains contact information for 'Corredores de Pacífico Seguros' and a chat icon.

Ecommerce SCTR: Cotización

En caso de cumplir con todas las condiciones indicadas en el ecommerce, clic en “Empezar” para una cotización.

SCTR

¿Qué necesitas hacer hoy?

Nueva Cotización

Empezar

Recuerda que para realizar una cotización por esta vía debes considerar las siguientes reglas, **en caso contrario por favor contáctate con tu ejecutivo comercial.**

- La cantidad máxima de empleados podría variar según el tipo de riesgo seleccionado.
- Si hay asegurados cuyos sueldos superan el RMA vigente (Remuneración máxima asegurable), el sueldo **para SCTR Pensión se acotará a este límite.**
- El contratante no debe pertenecer al sector **pesquero, minero o entidades del estado.**
- El contratante **debe estar habilitado en SUNAT.**

Ecommerce SCTR: Cotización

Coloca el RUC de la empresa a cotizar y dar clic en la lupa para obtener la razón social.



The screenshot displays the 'Cotización de SCTR' page. At the top, there is a navigation bar with the 'Somos Corredores' logo and several menu items: 'Pólizas', 'Solicitudes', 'Incentivos', 'Estados de Cuenta -', 'Sinistros -', 'Clientes -', 'Comisiones -', and 'Emisión en Línea -'. The main content area features the title 'Cotización de SCTR' and a user profile icon. Below this is the section 'Datos del contratante'. A search input field labeled 'Número de RUC' is highlighted with a red rectangular box. The input field is currently empty, and a magnifying glass icon is visible on the right side of the field.

Ecommerce SCTR: Cotización

Selecciona la actividad de riesgo que realiza la planilla y si se realiza en Lima o Provincia. Da clic en la declaración jurada y luego “continuar”.

The screenshot shows the 'Cotización de SCTR' page. At the top, there is a navigation bar with the 'Simos Corredores' logo and menu items: Pólizas, Solicitudes, Incentivos, Estados de Cuenta, Sinistros, Clientes, Comisiones, and Emisión en Línea. The main heading is 'Cotización de SCTR' with a user icon and the sub-heading 'Datos del contratante'. The form contains the following fields and elements:

- Contractant name and RUC: **CHINARRO MORALES DORIS GIANELLA** RUC 10717369560
- CIU: 9609 - OTRAS ACTIVIDADES DE SERVICIOS PERSONALES N.C.P.
- Activity location: 'La actividad de riesgo se realiza en:' with radio buttons for Lima and Provincia.
- Activity selection: A dropdown menu labeled 'Selecciona o escribe tu actividad de riesgo'.
- Declaration: A text box with a radio button and the text: 'Por medio de la presente declaración Jurada, confirmo que el tipo de riesgo seleccionado refleja con exactitud las actividades que desarrolla el contratante, asimismo declaro conocer que la selección del riesgo tiene incidencia directa en la cotización y posterior emisión de la póliza, por lo que en caso no se haya declarado el verdadero estado de riesgo del contratante originará la nulidad de la póliza.'
- Buttons: 'Regresar' and 'Continuar'.

Ecommerce SCTR: Cotización

Coloca el total de trabajadores y el monto total mensual de la planilla de estos trabajadores. Luego clic en “continuar”.



The screenshot shows the 'Cotización de SCTR' page. At the top, there is a navigation bar with the 'Somos Corredores' logo and menu items: 'Pólizas', 'Solicitudes', 'Incentivos', 'Estados de Cuenta', 'Sinistros', 'Clientes', 'Comisiones', and 'Emisión en Línea'. The main heading is 'Cotización de SCTR' with a circular icon of two people. Below this is the section 'Datos de la planilla'. It contains two input fields: 'Número total de trabajadores' and 'Monto total de la planilla'. The second field has 'S/' as a placeholder. At the bottom, there are two buttons: 'Regresar' (highlighted in blue) and 'Continuar' (greyed out).

Número total de trabajadores	Monto total de la planilla
<input type="text"/>	<input type="text" value="S/"/>

[Regresar](#) [Continuar](#)

Ecommerce SCTR: Cotización

Visualiza los cinco periodos de facturación, estos montos ya cuentan con IGV. Clic en “continuar”.

Somos Corredores | Pólizas | Solicitudes | Incentivos | Estados de Cuenta | Sinistros | Clientes | Comisiones | Emisión en Línea

Cotización de SCTR

Primas y tasas

Periodo	Prima Anual	Prima Semestral	Prima Trimestral	Prima Bimestral	Prima Mensual
Salud + Pensión	S/ 2 299.58	S/ 1 149.79	S/ 574.90	S/ 383.26	S/ 191.63
SCTR Salud	S/ 1 132.80	S/ 566.40	S/ 283.20	S/ 188.80	S/ 94.40
SCTR Pensión	S/ 1 166.78	S/ 583.39	S/ 291.70	S/ 194.46	S/ 97.23

Montos referenciales incluidos IGV

[Regresar](#) [Continuar](#)

Ecommerce SCTR: Cotización

¡Tu cotización ya está lista!

Recuerda que la validez de nuestras propuestas es de 15 días, siempre y cuando se mantenga la cantidad de asegurados, sueldos y actividad de riesgo.

Descarga el slip y revisa las coberturas.

SCTR

Cotización
SCTR-00000114239
Esta cotización estará vigente hasta el 17/02/2026

CHINARRO MORALES DORIS GIANELLA RUC 10717369560

Tipo de riesgo: ACTIVIDADES ADMINISTRATIVAS, FINANCIERAS E INFORMÁTICA
CIIU: 9609 - OTRAS ACTIVIDADES DE SERVICIOS PERSONALES N.C.P.

Nro total asegurados: 1
Monto total de planilla: S/ 5 000.00

Prima Anual Salud + Pensión S/ 2 299.58	Prima Semestral Salud + Pensión S/ 1 149.79	Prima Trimestral Salud + Pensión S/ 574.90	Prima Bimestral Salud + Pensión S/ 383.26	Prima Mensual Salud + Pensión S/ 191.63
SCTR Salud S/ 1 132.80	SCTR Salud S/ 566.40	SCTR Salud S/ 283.20	SCTR Salud S/ 188.80	SCTR Salud S/ 94.40
SCTR Pensión S/ 1 166.78	SCTR Pensión S/ 583.39	SCTR Pensión S/ 291.70	SCTR Pensión S/ 194.46	SCTR Pensión S/ 97.23

Montos referenciales incluidos IGV

[Regresar a la Pantalla Inicio](#) [Descargar Slip](#) [Iniciar emisión](#)

Ecommerce SCTR Salud Pensión en Somos Corredores

Emisión del producto SCTR



En un mismo flujo se realiza la cotización y la emisión.

Entrega de constancia provisional hasta en 30 min con validador QR, y los documentos de la póliza en 4 horas.

Pago adelantado mediante PagoEfectivo.

Nuestros inicios de vigencia son los días 1 de cada mes.

Ecommerce SCTR: Emisión

Coloca los datos de **correo** para la recepción de los **documentos de la póliza y factura**, además del teléfono de contacto.
Si lo requieres, actualiza los datos del representante legal en **“editar datos”**. Luego clic en **“continuar”**.

The screenshot shows a web interface for issuing a SCTR policy. At the top, there is a navigation bar with the 'Somasa Corredores' logo and several menu items: 'Pólizas', 'Solicitudes', 'Incentivos', 'Estados de Cuenta', 'Sinistros', 'Clientes', 'Comisiones', and 'Emisión en Línea'. The main heading is 'Emitir póliza de SCTR', followed by a profile icon and the sub-heading 'Datos del contacto de la empresa'. Below this, a white box contains the following information: 'Chinarro Morales Doris Gianella' with ID '10717369560'. It lists 'Tipo De Riesgo' as 'Actividades Administrativas, Financieras E Informática' and 'Dirección' as 'Jr San Isidro, 216, Comas, Lima, Lima'. The 'CIU' is '9609 - Otras Actividades De Servicios Personales N.C.P.'. A section titled 'Datos Representante Legal' includes an 'Editar Datos' link and lists 'Representante Legal' as 'Chinarro Morales Doris Gianella' and 'Documento Del Representante' as 'DNI - 71736956'. Below this, a section titled 'Datos de contacto' contains three input fields: 'Correo electrónico para la facturación', 'Correo electrónico para póliza electrónico', and 'Teléfono celular'. A 'Continuar' button is located at the bottom of the form.

Ecommerce SCTR: Emisión

Visualizarás dos formas de registrar a tus asegurados:

- 1.Registro manual:
Hasta 10 asegurados.
- 2.Registro mediante trama: Hasta 500 asegurados.

Emitir póliza de SCTR

Datos de los asegurados

Datos de planilla

Elige la opción que mejor se adapte a tu empresa para ingresar los datos de tus asegurados

La opción que elija no influirá en el precio del seguro

Registro manual Recomendado
De 1 a 10 asegurados Ingresar los datos de forma individual

Carga masiva
De 1 a 500 asegurados Utiliza nuestra plantilla Excel

[Regresar](#) [Continuar](#)

Ecommerce SCTR: Emisión

Registro manual

Coloca el **documento de identidad** del asegurado (DNI, CE o pasaporte) y se completarán los nombres, apellidos y fecha de nacimiento. También colocar el sueldo en Soles (S/). Da clic en **“agregar asegurado”**. Repite para los demás asegurados.

The screenshot shows the 'Emitir póliza de SCTR' page. At the top, there is a navigation bar with the 'Somos Corredores' logo and menu items: Pólizas, Solicitudes, Incentivos, Estados de Cuenta, Sinistros, Clientes, Comisiones, and Emisión en Línea. The main heading is 'Emitir póliza de SCTR' with a sub-heading 'Datos de los asegurados' and an icon of two people. Below this, the section 'Datos de planilla' instructs the user to choose an option for entering data. A light blue box contains the note: 'La opción que elija no influirá en el precio del seguro'. The 'Registro manual' option is selected and marked as 'Recomendado', with a sub-note 'De 1 a 10 asegurados Ingresa los datos de forma individual'. The 'Agregar asegurado' form includes fields for 'Documento de identidad' (with a dropdown menu showing 'DNI' and 'Ingresar'), 'Nombres' (with a sub-field for 'Nombre'), 'Apellido Paterno' (with a sub-field for 'Ape. Paterno'), 'Apellido Materno' (with a sub-field for 'Ape. Materno'), 'Sueldo (S/)' (with a sub-field for 'Sueldo'), and 'Fecha de Nacimiento' (with a sub-field for 'dd/mm/aaaa'). A pink button at the bottom of the form is labeled '+ Agregar asegurado'.

Ecommerce SCTR: Emisión

Registro manual

Revisa la información de los asegurados registrados, así como el resumen, y de estar de acuerdo, da clic en “continuar”.

The screenshot displays the 'Datos de los asegurados' (Insured Data) section of the SCTR Ecommerce platform. The navigation bar includes 'Pólizas', 'Solicitudes', 'Incentivos', 'Estados de Cuenta', 'Sinistros', 'Clientes', 'Comisiones', and 'Emisión en Línea'. The main heading is 'Datos de los asegurados'. Below it, the 'Datos de planilla' (Payroll Data) section prompts the user to choose an option for entering insured data. The 'Registro manual' (Manual Registration) option is selected and marked as 'Recomendado' (Recommended). It indicates that 1 out of 10 insured persons are being entered individually. The 'Agregar asegurado' (Add insured person) section contains form fields for 'Documento de identidad' (DNI), 'Nombres' (Name), 'Apellido Paterno' (Paternal Surname), 'Apellido Materno' (Maternal Surname), 'Sueldo (\$/)' (Salary), and 'Fecha de Nacimiento' (Date of Birth). A pink button labeled '+ Agregar asegurado' is visible. At the bottom, a 'Resumen de asegurados registrados' (Summary of registered insured persons) is highlighted with a pink box, showing: Total de asegurados: 1, Total planilla salud: S/ 5 000.00, and Total planilla pensión: S/ 5 000.00. Below the summary is a table header with columns: Documento, Número, Nombres, Apellidos, Sueldo, Nacimiento, and Acciones.

Ecommerce SCTR: Emisión

Registro mediante trama

Descarga el formato de la planilla para que se complete la información de los asegurados.

Datos de los asegurados

Datos de planilla
Elige una opción que mejor se adapte a tu empresa para ingresar los datos de tus asegurados

1 La opción que elija no influirá en el precio del seguro

Registro manual Recomendado
De 1 a 10 asegurados Ingresa los datos de forma individual

Carga masiva
De 1 a 500 asegurados Utiliza nuestra plantilla Excel

Proceso de carga masiva

1 Descargar plantilla

↓ Descargar plantilla

2 Subir archivo completado

Coloque aquí los archivos
XLSM - 5 mb

Haz click para examinar

Ecommerce SCTR: Emisión

Registro mediante trama

Antes de abrir el archivo, ubicarlo en tu carpeta de descargar, clic **derecho / propiedades / desbloquear** y aceptar.

Atributos: Solo lectura Oculto

Seguridad: Este archivo proviene de otro equipo y podría bloquearse para ayudar a proteger este equipo. Desbloquear

Abrir el archivo y dar clic en **archivo / opciones** y seguir los pasos:

Opciones de Excel

General
Fórmulas
Datos
Revisión
Copilot
Guardar
Idioma
Accesibilidad
Avanzadas
Personalizar cinta de opciones
Barra de herramientas de acceso rápido
Complementos

Centro de confianza

Ayude a mantener los documentos seguros y el equipo protegido.

Seguridad y más información

Para obtener más información sobre la protección de privacidad y seguridad, visite Office.com.

[Centro de confianza de Microsoft](#)

Centro de confianza de Microsoft Excel

El Centro de confianza contiene la configuración de seguridad y privacidad. Esta configuración garantiza la seguridad del equipo. Le recomendamos que no la cambie.

Centro de confianza

Editores de confianza
Ubicaciones de confianza
Documentos de confianza
Catálogos de complementos de confianza
Complementos
Configuración de ActiveX
Configuración de macros
Vista protegida

Configuración de ActiveX para todas las aplicaciones de Office

Deshabilitar todos los controles sin notificación

Preguntar antes de habilitar controles no seguros para inicialización (UFI) con restricciones adicionales y controles seguros para inicialización (SFI) con restricciones mínimas

Preguntar antes de habilitar todos los controles con restricciones mínimas

Habilitar todos los controles sin restricciones y sin preguntar (no recomendado; se pueden ejecutar controles potencialmente peligrosos)

Modo seguro (ayuda a limitar el acceso de control a su equipo)

Ecommerce SCTR: Emisión

Registro mediante trama

La trama ya está lista para usar. Recordar que se deben **completar todas las columnas** de acuerdo al formato indicado y al finalizar, dar clic en **“validar formatos”**, luego aceptar, cerrar y guardar el archivo.

The screenshot shows a Microsoft Excel spreadsheet with the following columns and their respective data entry instructions:

A	B	C	D	E	F	G	H	I	J	K	L	M
CÓDIGO DE TIPO DOCUMENTO Celda tipo NÚMERO Solo se permite 1: DNI, 2: CE, 3: OTROS (Carné de Identidad, PIT, Carnel Refugiado), 6: PASAPORTE	NÚMERO DE DOCUMENTO DE IDENTIDAD Celda tipo TEXTO Para DNI: 8 dígitos, CE: 9 dígitos; Para los demás máximo 10 caracteres	APELLIDO PATERNO Celda tipo TEXTO Máximo 30 caracteres y solo se permite letras, vocales, tildes, apóstrofe, guión medio, diéresis y eñe	APELLIDO MATERNO Celda tipo TEXTO OPCIONAL. Máximo 30 caracteres y solo se permite letras, vocales, tildes, apóstrofe, guión medio, diéresis y eñe	PRIMER NOMBRE Celda tipo TEXTO Máximo 30 caracteres y solo se permite letras, vocales, tildes, apóstrofe, guión medio, diéresis y eñe	SEGUNDO NOMBRE Celda tipo TEXTO OPCIONAL. Máximo 30 caracteres y solo se permite letras, vocales, tildes, apóstrofe, guión medio, diéresis y eñe	FECHA DE NACIMIENTO Celda tipo FECHA Solo procesa formato DD/MM/YYYY	SEXO Celda tipo TEXTO Solo se permite M: Masculino, F: Femenino	NACIONALIDAD Celda tipo TEXTO Máximo 60 caracteres y solo se permite letras, vocales, tildes, apóstrofe, guión medio, diéresis y eñe	MONEDA SUELDO Código 99: Soles	IMPORTE SUELDO Celda tipo NÚMERO No acepta formato Moneda (eje. \$/.) Mínimo 40	Observaciones	Después de llenar la planilla, valida los datos aquí.
1												
2												
3												
4												
5												
6												
7												
8												
9												
10												
11												
12												
13												
14												

Buttons visible in the bottom right corner: **VALIDAR FORMATOS** and **BORRAR DATOS DE LA PLANILLA**.

Ecommerce SCTR: Emisión

Registro mediante trama

Carga la trama completa y el sistema realizará la validación de la información, de estar conforme, revisa el resumen de los asegurados y de estar de acuerdo, clic en “continuar”.

The screenshot displays the 'Carga masiva' (Mass Upload) section of the SCTR Ecommerce interface. The page is titled 'Carga masiva' and indicates 'De 1 a 500 asegurados Utiliza nuestra plantilla Excel'. The process is divided into two steps: '1 Descargar plantilla' and '2 Subir archivo completado'. A 'Descargar plantilla' button is visible. A file upload area is highlighted with a pink box, containing a cloud upload icon, the text 'Coloque aquí los archivos' (Place files here), 'XLSM - 5 mb', and a 'Haz click para examinar' button. Below this, a file named 'SCTRCargaPlanilla_Conform...' is shown with a close button 'X'. A yellow message box states: 'Hemos corregido algunos errores de escritura detectados en los datos de tu planilla.' A 'Resumen de trabajadores cargados' (Summary of loaded workers) section is also highlighted with a pink box, showing a green success message: 'Todos los datos ingresados en la planilla, han sido validados correctamente.' Below this, three summary boxes are displayed: 'Total de trabajadores' (7), 'Total planilla salud' (S/ 7 910.00), and 'Total planilla pensión' (S/ 7 910.00). At the bottom, there are 'Regresar' and 'Continuar' buttons.

Carga masiva
De 1 a 500 asegurados Utiliza nuestra plantilla Excel

Proceso de carga masiva

- 1 Descargar plantilla
- 2 Subir archivo completado

↓ Descargar plantilla

Coloque aquí los archivos
XLSM - 5 mb

Haz click para examinar

SCTRCargaPlanilla_Conform... X

Hemos corregido algunos errores de escritura detectados en los datos de tu planilla.

Resumen de trabajadores cargados

✓ Todos los datos ingresados en la planilla, han sido validados correctamente.

Total de trabajadores	Total planilla salud	Total planilla pensión
7	S/ 7 910.00	S/ 7 910.00

Regresar Continuar

Ecommerce SCTR: Emisión

Escoge el mes de cobertura (de ser el mes en curso, pedirá la declaración de no siniestros en checkbox). Da clic en “ingresar”.

The screenshot shows the 'Emitir póliza de SCTR' interface. At the top, there is a navigation bar with the 'Somos Corredores' logo and menu items: Pólizas, Solicitudes, Incentivos, Estados de Cuenta, Siniestros, Clientes, Comisiones, and Emisión en Línea. The main heading is 'Emitir póliza de SCTR' with a clipboard icon. Below it is the section 'Condiciones de la póliza'. A date field labeled 'Fecha de inicio de vigencia' contains '01/02/2026' and an 'Ingresar' button. A checkbox is selected, with the text: 'El cliente y su corredor declaran que desde el inicio de vigencia de la póliza solicitada hasta la fecha no han ocurrido siniestros que declarar. En tal sentido, reconocen que, de haberse producido un siniestro durante dicho plazo, este no contará con cobertura.'

Ecommerce SCTR: Emisión

Selecciona el periodo de facturación deseado. Si deseas emitir solo un producto, deshabilita la opción del producto a omitir. Luego clic en “continuar”.

The screenshot displays the SCTR Ecommerce interface for issuing a policy. The top navigation bar includes a menu icon, the logo for 'Somos Corredores', and links for 'Pólizas', 'Solicitudes', 'Incentivos', 'Estados de Cuenta', 'Siniestros', 'Clientes', 'Comisiones', and 'Emisión en Línea'. The main content area is divided into several sections:

- Fecha de inicio de vigencia:** A date selector showing '01/02/2026' with a 'Cambiar fecha' button.
- Modalidad de facturación:** A dropdown menu set to 'Al declarar (incluir)'. A tooltip on the right states: 'Se emite una constancia y también una factura y/o liquidación por cada inclusión que se realice en el período.'
- Selecciona el periodo de facturación:** A dropdown menu set to 'Mensual', highlighted with a red box.
- Selecciona el producto plan:** A blue card for 'Prima Mensual Salud + Pensión' with a price of 'S/ 191.63 (Incluye Igv)'. Below this card, two product options are listed, each with a toggle switch and a price:
 - SCTR Salud:** Price 'S/ 94.40 (Incluye Igv)', toggle is turned on.
 - SCTR Pensión:** Price 'S/ 97.23 (Incluye Igv)', toggle is turned on.


At the bottom, there are two buttons: 'Regresar' (white with blue border) and 'Continuar' (green).

Ecommerce SCTR: Emisión

Revisa el resumen de la información del contratante, así como los datos para la emisión. De estar de acuerdo, clic en la declaración y en “continuar”.

Inicio Corredores

Pólizas Solicitudes Incentivos Estados de Cuenta - Siniestros - Clientes - Comisiones - Emisión en Línea -

 **Resumen de emisión**

Antes de continuar con la emisión, por favor revisa que todos los datos estén correctos

Prima Mensual
S/ 94.40 Salud - S/ 97.23 Pensión
S/ 191.63
(Incluye Igt)

Inicio de vigencia
01/02/2026

Cobertura: **SCTR Salud y Pensión**

Total trabajadores 7	Total planilla salud S/ 7 910.00	Total planilla pensión S/ 7 910.00
-------------------------	-------------------------------------	---------------------------------------

Tipo de riesgo
ACTIVIDADES ADMINISTRATIVAS, FINANCIERAS E INFORMÁTICA

Modalidad de inclusión por facturación
Al declarar (incluir)

XXXXX XXXXX

CIU:
9609 - Otras Actividades De Servicios Personales N.c.p.

Dirección:
XXXXX

Correo electrónico para la facturación:
XXXXX

Correo electrónico para póliza electrónica:
XXXXX

Teléfono de contacto:
999999999

Representante legal:
XXXXX

Documento del representante:

Declaro estar actuando en nombre y en representación de mi cliente de acuerdo con sus instrucciones y con las facultades conferidas en la carta de nombramiento.

[Regresar](#) [Enviar a Emisión](#)

Ecommerce SCTR: Emisión

Para la emisión, tenemos dos modalidades:

1. Pagar antes de emitir:

Se genera un código de pago vía **PagoEfectivo**, obligatorio si la prima es menor a S/400.

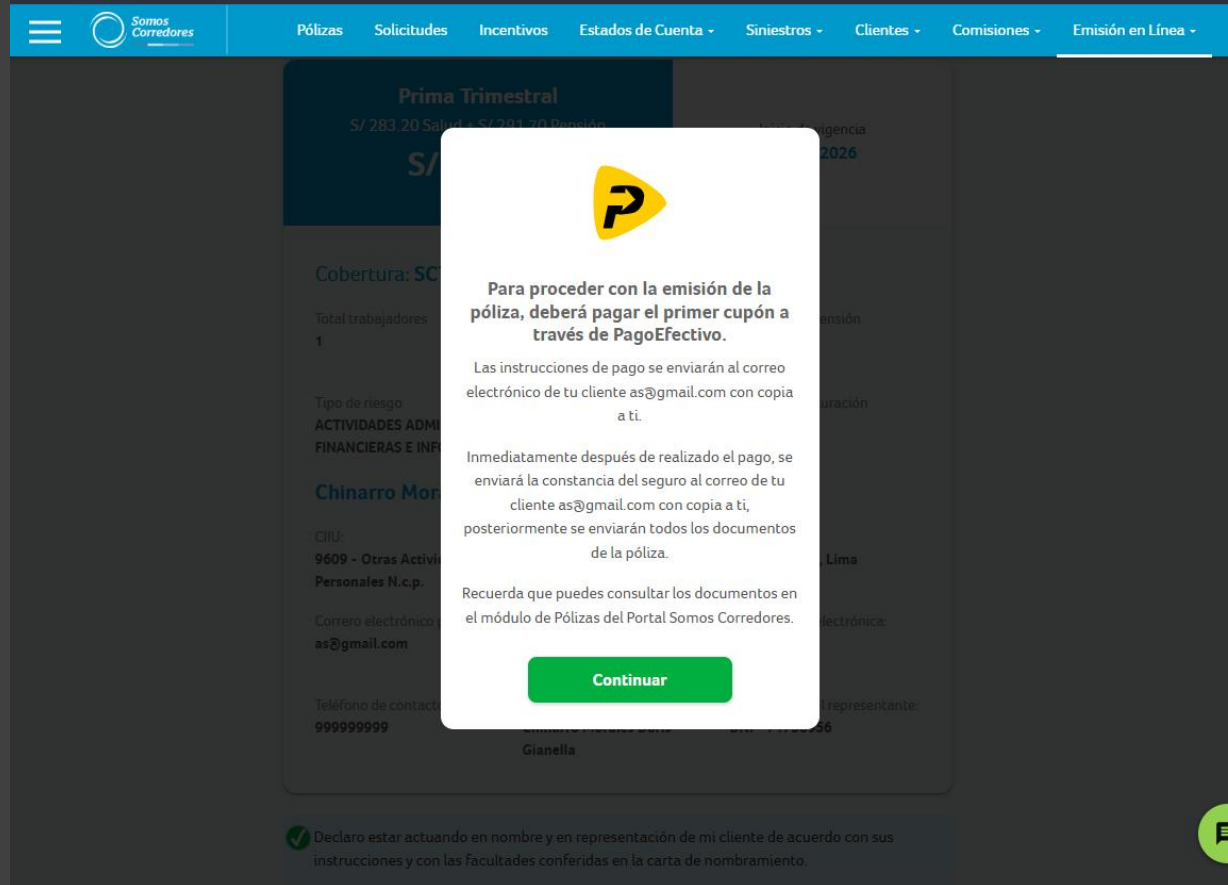
2. Pagar después de emisión:

Se habilita siempre y cuando la prima sea mayor a S/400.

The screenshot displays the SCTR Ecommerce interface. At the top, there is a navigation bar with the logo 'Somos Corredores' and several menu items: 'Pólizas', 'Solicitudes', 'Incentivos', 'Estados de Cuenta', 'Sinistros', 'Clientes', 'Comisiones', and 'Emisión en Línea'. The main content area shows a policy summary for 'Prima Trimestral' with a total amount of 'S/ 574.90' (including IGV). The start of validity is '01/02/2026'. Below this, there is a modal window with the title 'Antes de continuar, por favor elige en qué momento tu cliente desea hacer el primer pago'. The modal contains two buttons: 'Antes de emitir la póliza vía PagoEfectivo.' (with a yellow 'P' icon) and 'Después de emitida la póliza a través del banco.' (with a blue document icon). At the bottom of the page, there is a declaration: 'Declaro estar actuando en nombre y en representación de mi cliente de acuerdo con sus instrucciones y con las facultades conferidas en la carta de nombramiento.'

Ecommerce SCTR: Emisión

Si escoges la modalidad 1, te mostrará el mensaje de acuerdo al print, en donde se confirma que se notificará al cliente con el código PagoEfectivo.



The screenshot displays the 'Somos Corredores' web interface. The top navigation bar includes links for 'Pólizas', 'Solicitudes', 'Incentivos', 'Estados de Cuenta', 'Sinistros', 'Clientes', 'Comisiones', and 'Emisión en Línea'. The main content area shows a 'Prima Trimestral' section with a modal dialog box overlaid. The modal features the 'PagoEfectivo' logo and the following text:

Para proceder con la emisión de la póliza, deberá pagar el primer cupón a través de PagoEfectivo.

Las instrucciones de pago se enviarán al correo electrónico de tu cliente as@gmail.com con copia a ti.

Inmediatamente después de realizado el pago, se enviará la constancia del seguro al correo de tu cliente as@gmail.com con copia a ti, posteriormente se enviarán todos los documentos de la póliza.

Recuerda que puedes consultar los documentos en el módulo de Pólizas del Portal Somos Corredores.

A green 'Continuar' button is located at the bottom of the modal. Below the modal, a declaration checkbox is visible: 'Declaro estar actuando en nombre y en representación de mi cliente de acuerdo con sus instrucciones y con las facultades conferidas en la carta de nombramiento.'

Ecommerce SCTR: Emisión

Se abrirá una nueva pestaña con el código de PagoEfectivo para que el cliente pueda pagar en línea, también ha llegado un correo al cliente.

◆◆ PagoEfectivo

Información para tu pago

¡Estás a punto de finalizar tu compra en PACIFICO SEGUROS SCTR DIGITAL!

Empresa: PagoEfectivo

Servicio: PagoEfectivo Soles

Código de pago (CIP)

XXXXX



Monto a pagar

S/. 574.90

Paga antes del **Martes 17/02/2026 - 10:56 PM**



Paga tu CIP desde la app de **PagoEfectivo**



AYUDA EN LÍNEA



Ecommerce SCTR: Emisión

Una vez se realice el pago o se acepte la emisión, llegará un correo con la constancia provisional al correo del cliente en máximo 30 minutos.

pacífico **pacífico eps**

San Isidro, 02 de enero de 2026
16:05:34

CONSTANCIA N° ebn-0000036292

Señores:

Ref.: SEGURO COMPLEMENTARIO DE TRABAJO DE RIESGO – SCTR SALUD Y PENSION

Valida la constancia escaneando el siguiente QR

Estimados Señores:

Por medio de la presente, confirmamos que su institución cuenta con cobertura del Seguro Complementario de Trabajo de Riesgo (SCTR) en PACÍFICO EPS Y PACÍFICO SEGUROS para el periodo del 01/01/2026 al 31/01/2026, según la relación de trabajadores, empleados y obreros declarada el día 02/01/2026 a las 16:05:34 horas y que se lista a continuación:

N°	Apellidos y Nombres	Numero documento	Tipo documento
1			DNI

Sin otro particular, quedamos de Ustedes

Atentamente,


MIGUEL ORTIZ DE ZEVALLOS
G.
GERENTE DE DIVISION DE
NEGOCIOS EMPRESARIALES


JIMENA BECERRA
GERENTE
COMERCIAL DE
NEGOCIOS DE SALUD
PACÍFICO EPS

Oficina Principal: Av. Juan Arona 830 San Isidro, Lima 27 Perú | Central de Información y Consultas Clientes: 013-6000 Central Administrativa: 518-4000 | www.pacifico.com.pe

Pacífico Seguros - Constancia SCTR SALUD Y PENSION

Resumen por Copilot



Señores:

PACÍFICO EPS Y PACÍFICO SEGUROS agradece la confianza que han depositado en nosotros.

Por medio de la presente, les hacemos llegar la constancia de SCTR SALUD Y PENSION, la cual certifica que los trabajadores declarados por [redacted] con RUC N°: 1 [redacted], se encuentran asegurados mientras se realiza el proceso de emisión de póliza y/o contrato.

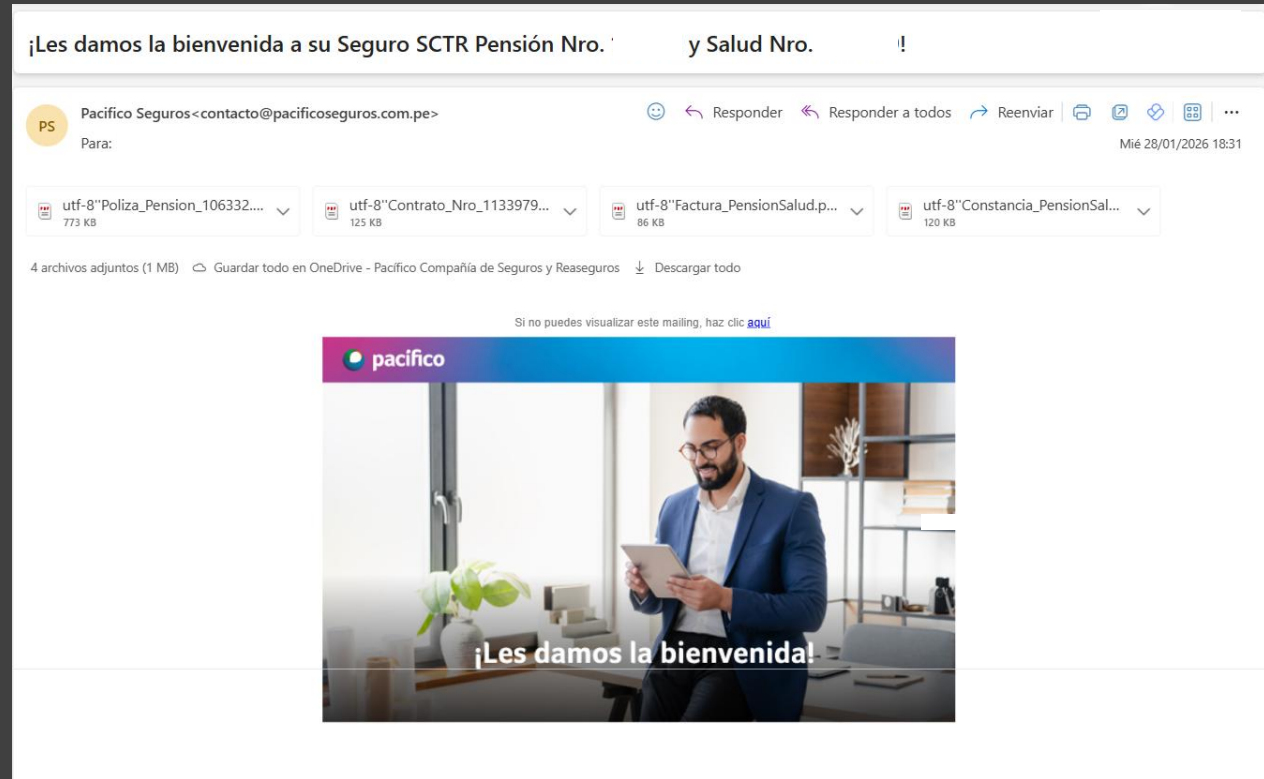
Si tienen alguna consulta o desean mayor información, pueden contactarse al correo dorischiniarom@pacifico.com.pe, quien les ayudará a resolverlas.

Gracias por confiar en nosotros.

#NoEstásSolo **pacífico**

Ecommerce SCTR: Emisión

Posterior a las 4 horas, llegarán los documentos completos de la póliza, tanto de Salud como de Pensión en caso corresponda. La factura llegará 8 horas después del pago.





Herramienta para Corredores

Ecommerce de SCTR y
Vida Ley