



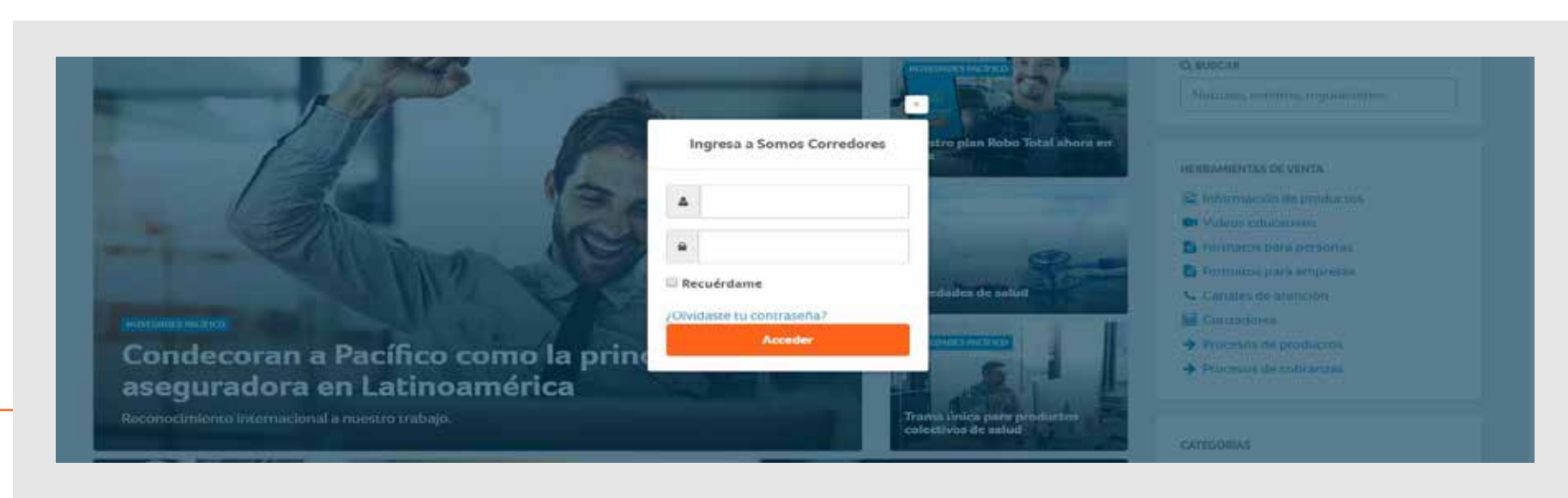
## Guía Práctica del Portal

# Gestiona el pago de tus comisiones de Seguros Generales

1

### Ingresar al portal Somos Corredores

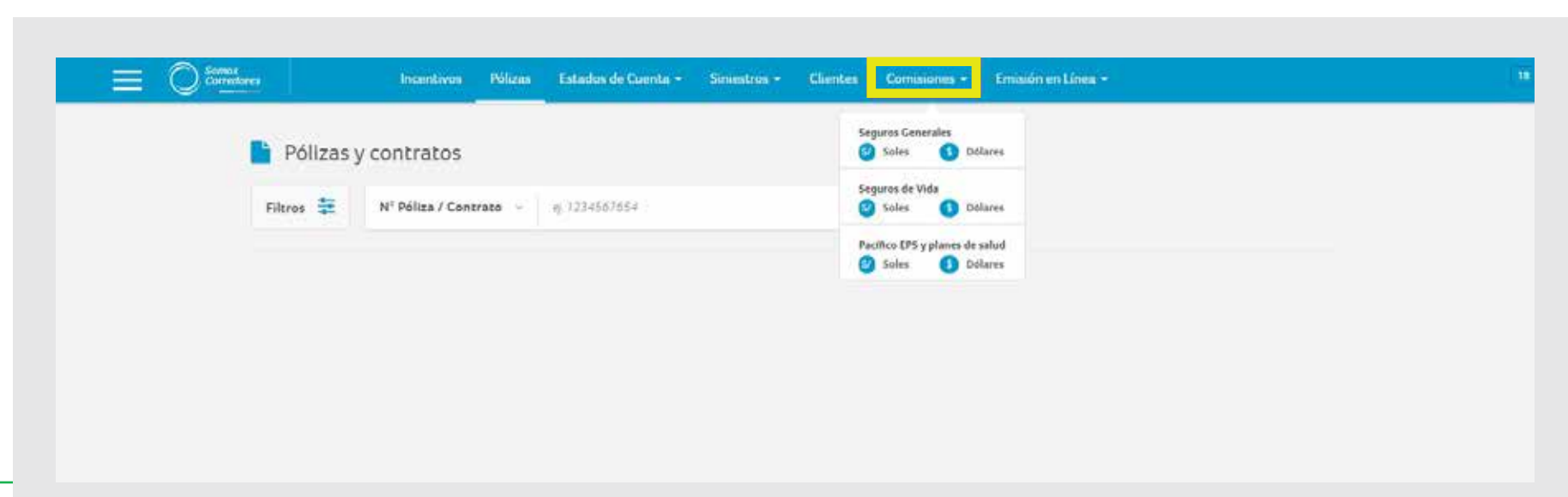
- Haz click en **Mi Portafolio** y luego en la opción **Somos Corredores**.
- Digita tu usuario y clave.



2

### Ingresar al módulo de Comisiones

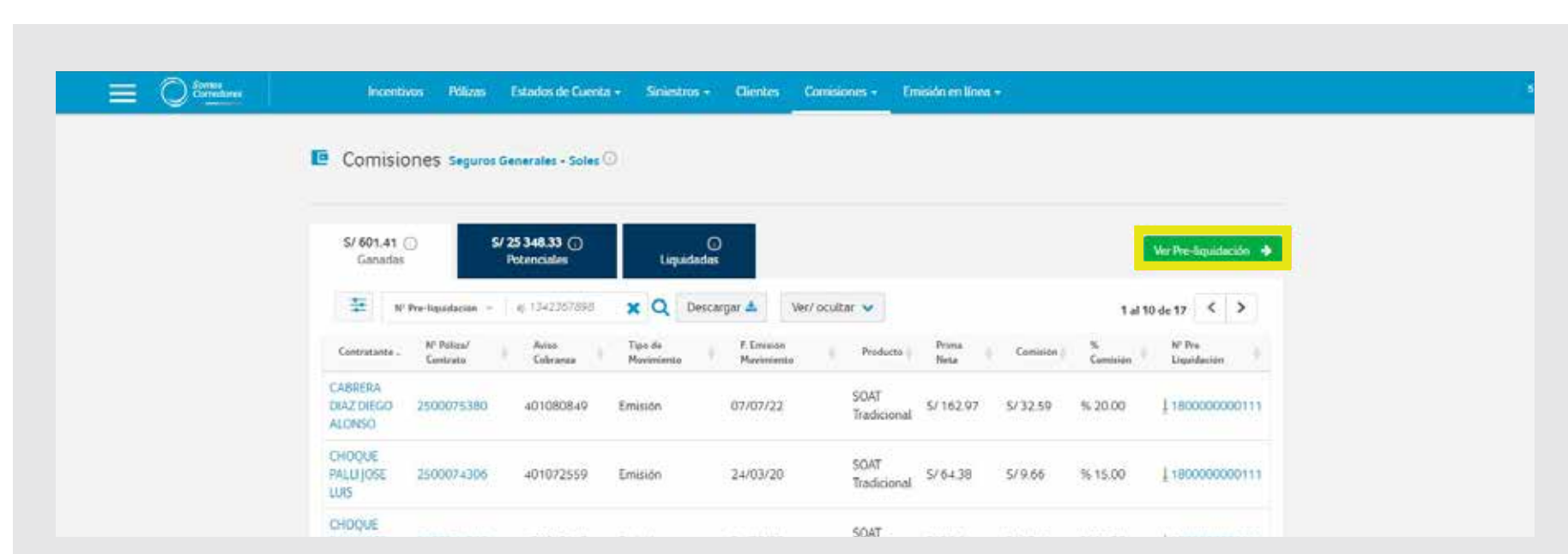
- Selecciona la opción **Seguros Generales** y la moneda de la comisión que deseas liquidar.



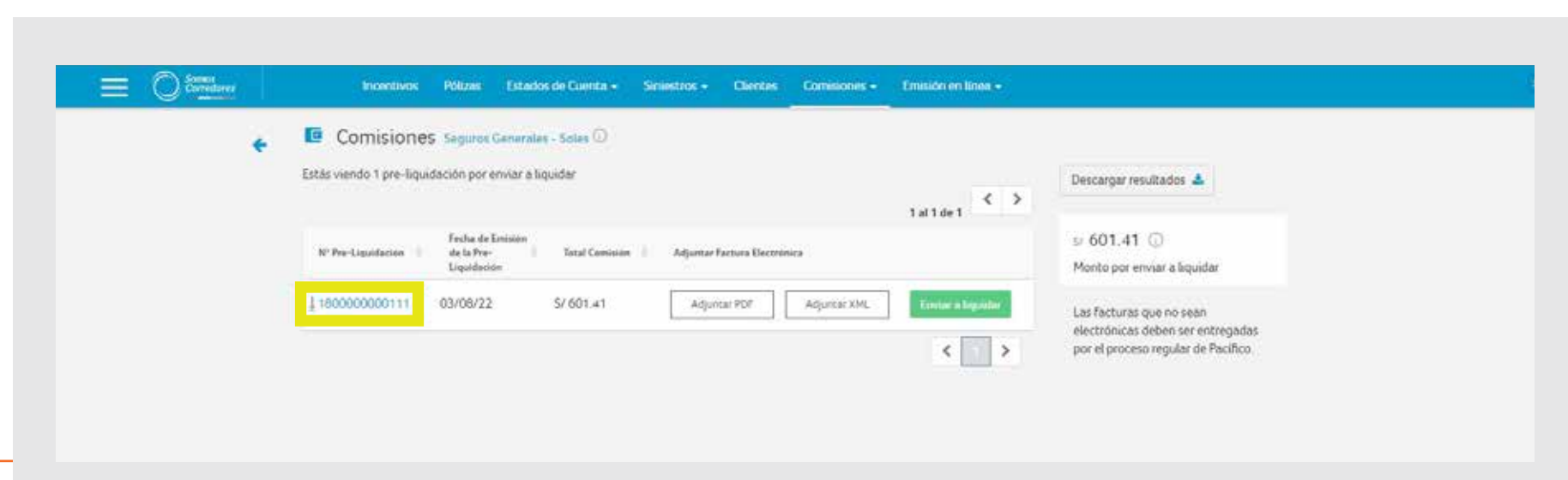
3

### Visualizar el detalle de las comisiones ganadas

- Ingresar a la opción **Ver preliquidación**.



- Haz click sobre el número de preliquidación para ver el detalle de la misma.
- Recuerda que los montos mostrados no incluyen IGV y que las preliquidaciones se generan de acuerdo con la frecuencia de pago que tengas establecida. Para consultar o modificar la frecuencia comunícate con [comisiones@pacifico.com.pe](mailto:comisiones@pacifico.com.pe)



4

### Emite tu factura electrónica

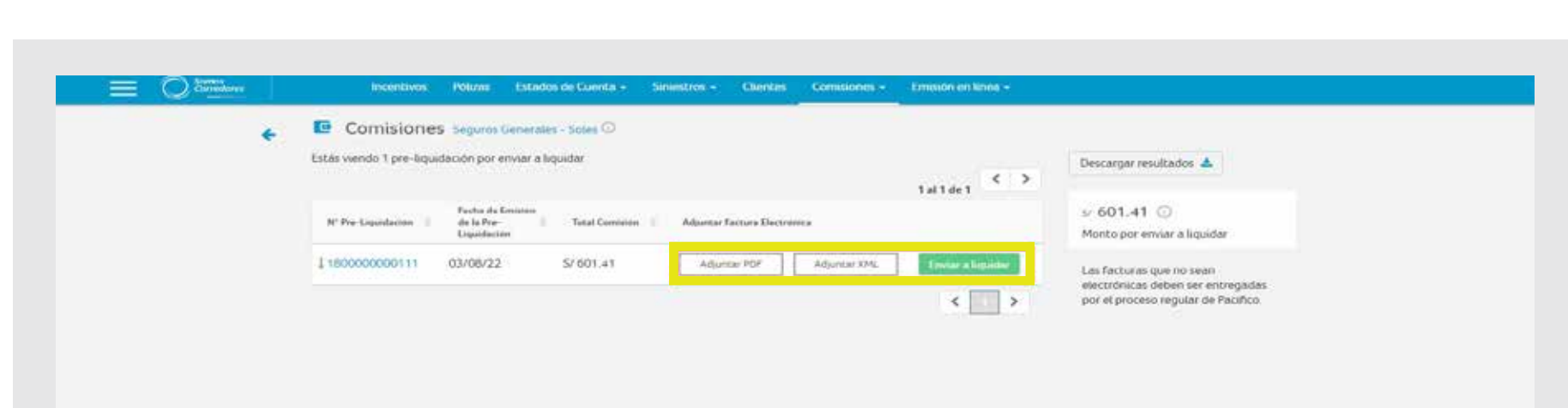
- Ingresar a la página web de la Sunat ([www.sunat.gob.pe](http://www.sunat.gob.pe)) y emite tu factura electrónica. Recuerda guardarla en los formatos Pdf y XML.



5

### Envía tu factura y recibe el pago en tu cuenta

- Adjunta tu factura electrónica en los formatos PDF y XML y haz click en la opción a la opción **Enviar a liquidar**.
- Dentro de 24 horas recibirás el pago en tu cuenta.



¡Muy pronto también podrás gestionar el pago de tus comisiones de EPS y Vida!

Para una gestión más ágil, te brindamos procesos más simples.

Si tuvieses alguna consulta, comunícate con nosotros a través del chat del portal Somos Corredores.